

Rolladen Escape Handkurbelset

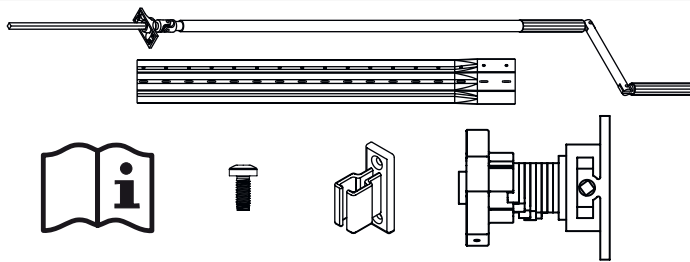
Für Rohrantriebe Modell E22 bis 12 Nm

Montage des Handkurbelsets

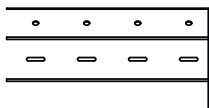


VORSICHT

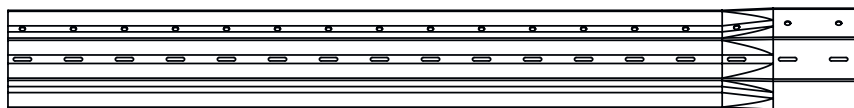
Das Rolladen Escape Nothandkurbelset darf ausschließlich mit einem Escape Mitnehmer betrieben werden. Den Escape Mitnehmer niemals mit der Welle verschrauben. Achten Sie zwingend auf die richtige Montagerichtung des Escape Mitnehmers. Die Pfeile auf dem weißen Ring des Escape Mitnehmers müssen in Aufwickel-Richtung zeigen. Stellen Sie sicher, dass vor dem motorischen Betrieb der Anlage die Nothandkurbel und das Gelenklager entkoppelt sind. Der Aluminium Mitnehmer des Kegelradgetriebes muss mit der beiliegenden Schraube M4 x 10mm mit der Wickelwelle verschraubt werden.



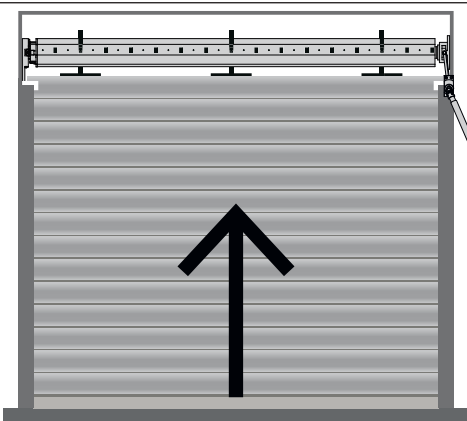
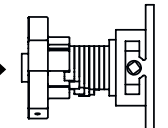
3.



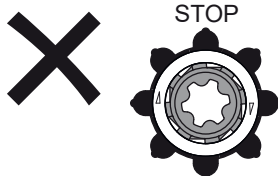
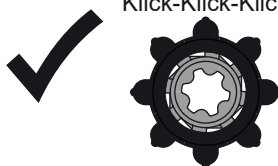
1.



2.



Klick-Klick-Klick



Position
Kurbelstangenhalter

